

Official Deasil Works 3-D Logo

INTRODUCTION (ENGLISH)

Thank you for opening this package. We hope you will enjoy years of pleasing interaction with this handmade-by-machine Deasil Works logo. Follow the simple instructions for assembly.




Diagram 1.1 (suggestion)

WHAT'S INCLUDED

- (9) Standard 31.8mm x 15.8mm x 9.6mm Brick (8 stud/3 tube) Units
- (1) Lower Foundation Unit
- (1) Shoulder/Ascender Base Unit
- (1) Terminal Postmodern Serif Unit
- (2) Deasil-approved Adhesive-backed Promotional Discs*
- (1) Heavy-Duty 300 Watt Glue Gun**
- (4) 1 3/4" Drywall Screws***
- (2) M6-1.00 x 20 MM Full-Thread Zinc-Finish Carriage Bolts***

*Not necessary for assembly.

**Not included in U.S. packaging.

†See page 4.


ASSEMBLY INSTRUCTIONS

- 1.) Remove all official units from package and arrange as shown in diagram 3.2.
- 2.) In a vertical approach, affix each unit to its appropriate match according to suggested photo (1.1). See diagram 8.13 for correct juxtaposition and insertion of stud units.
- 3.) Set aside, let dry.



Diagram 3.2

Diagram 8.13



NEXT STEPS

Take a photo of your assembled Deasil logo and send it to us to be included on our Wall of Bravery: <http://deasil.works/logo>

Thanks for your purchase! For assembly questions and free help, send a SASE or contact our Customer Service Hotline directly:

1 (818) 945-0822

CAUTION!

Warning: Pieces constitute a choking hazard and barefoot hazard. Do not feed to young children or animals. Not responsible for injuries, choice of language, or breakage if inserted in copy machines.



Diagram 1.6



LEGAL INFORMATION

Do not use near open flame. If parts exceed normal operating temperatures, follow assembly instructions in reverse and display outdoors away from windows. Do not feed children or animals. Deasil logo assembly instructions may display measurement results in either SI (metric) units or English units without warning. Listings and/or guidelines for included parts are not necessarily related to aforementioned parts, except when mentioned. No warranty exists or can be applied except in cases of discussion regarding units shipped with adapters. Units intended for use in countries that are members of the European Community are shipped with a CE-approved AC adapter, though such units may not be included with this packaging. Deasil Works, Inc., assumes no responsibility with regard to the performance or use of misuse of product, but reserves the right to share user experiences on social media with an option to include humorous and often derisive commentary. All rights reserved. DMX Popularity Select and DMX Cut options are not available in the following states: CA, WA, NV, AZ, NM, TX, WV, FL, HI, AK, AL, MO, nor in the following countries: Iceland, Argentina, Canada, and parts of Croatia. Do not ingest, imbibe, consume, eat, or devour any of the contents herein, though Deasil may request copies of any X-Rays taken after such ingestion.

No part of this instructional manual may be reproduced or transmitted in any form or by any means, electronic or mechanical, including photocopying, recording, or information storage and retrieval systems, for any purpose without the express written permission of Deasil Works, Inc. REG.U.S.PAT.OFF. The Deasil logo, D, d, or any representation may be patent pending. Any disclaimer or limitation on the remedies expressed above shall not be effective to the extent prohibited by state or federal law. Mention of third-party products is for informational purposes only and constitutes neither an endorsement nor a recommendation. No lawyers or animals were harmed during the production of this logo. This section preempts local ordinances, regulations, and resolutions adopted by municipalities, counties, and other local governmental entities regarding persons using, assembling, trading, or closely examining enclosed parts. U.S. DOT regulations require hazmat employers to train, test, certify, and maintain records for each hazmat employee. Hazmat training applies to anyone who transports or prepares for transport radioactive materials, which may or may not apply to enclosed product. Please recycle.

Ne uzu proksime malferma flamo. Bonvolu reciklar.

請勿在明火附近使用。請回收。

Älä käytä avotulen. Kierrätä.

Non ad usum aperta flamma. Please redivivus.


Na cleachd faisg fosgailte lasair. Dèan ath-chuartachadh.

לאקייסיר עטיב. מאלפ ונענפע ובענ וצונ טשינ טסלאז דו.

Oficiala Deasil Works 3-D Logo

ENKONDUKO (ESPERANTO)

Dankon pro la malfermo de tiu pako. Ni esperas vin ĝuos jaroj de plaĉi interago kun ĉi handmade-post-maŝino Deasil Works logoo. Sekvi la simplajn instrukciojn por asembleo.



Diagramo 1.1 (sugesto)

KIO INKLUDITAJ

- (9) Norma 31.8mm x 15.8mm x 9.6mm Briko (8 stud / 3 tubo) Unuoj
- (1) Malsupra Fondaĵo Unueco
- (1) Ŝultro / Ascender Bazo Unueco
- (1) Terminalo Postmoderna Serif Unueco
- (2) Deasil-aprobata Adhesive subtenata Varbaj Diskoj *
- (1) Peza Devo 300 Vatto Glue Gun ***
- (4) 1 ¼ "Drywall Ŝraŭboj ***
- (2) M6-1.00 x 20 MM Kompleta Thread Zinko-Finish Carriage Boltoj ***


* Ne necesas por asembleo.

** Ne inkluzivita en Usonaj pakumo.

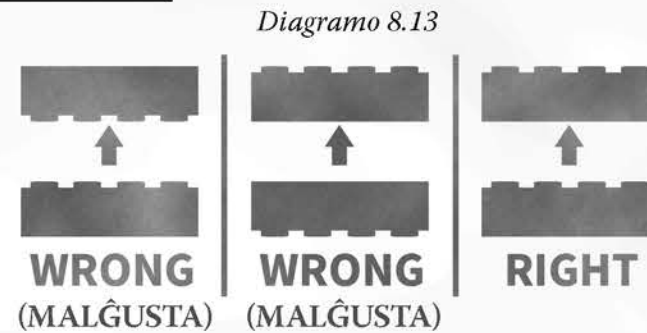
‡ Vidu paĝon 4.

ASEMBLEO INSTRUKCIOJ

- 1.) Forigi ĉiuj oficialaj ĉi ekzemplerojn depako kaj aranĝi kiel montras diagramo 3.2.
- 2.) En vertikala alproksimiĝo, afikso ĉiu unuo por ĝia appropiate matĉo laŭ al sugestis foto (1,1). Vidu diagramo 8,13 por korekta apudmeto kaj inserción de bredvirĉevalo unuoj.
- 3.) Fiksita flankenmetite, lasu seka.



Diagramo 3.2



SEKVA PAŜOJ


Preĉi foton de via kunvenigis Deasil ĉi kaj sendu ĝin al ni por esti inkludita en nia Muro de Kuraĝo: <http://deasil.works/logo>

Dankon pro via aĉeto! Por subteno demandoj kaj liberan helpon, sendu SASE aŭ kontaktu nin rekte:

1 (818) 945-0822

주의!

경고 : 조각은 질식 위험이 있으며 맨발 위험. 어린 아이들에게 먹이를 주지 마십시오. 동물, 부상, 선택에 대한 책임을 지지 않습니다. 언어 또는 파손이 있을 수 있습니다.



Diagramo 1.6



JURA INFORMOJ

Ne uzu proksime malferma flamo. Se partoj superas normala funkciado temperaturoj, sekvu asembleo instrukcioj en reverso kaj montri outdoors for de fenestroj. Ne nutri infanojn aŭ bestojn. Deasil logo asembleo instrukcioj povas montri mezuron rezultoj en ĉu SI (metriko) unuoj aŭ anglaj unuoj sen averto. Listigo kaj / aŭ gvidlinioj por inkluzivita partoj ne nepre rilataj al menciitaj partoj, krom kiam menciis. Neniu garantio ekzistas aŭ povas esti aplikita krom en kazoj de diskuto pri unuoj ekspediĝis kun adaptadores. Unuoj intencita por uzo en landoj kiuj estas membroj de la Eŭropa Komunumo estas ekspedita kun CE-aprobata AK adaptilo, kvankam tiaj unuoj povas ne esti inkluditaj kun tiu pakita. Deasil Works, Inc., supozas neniun respondecon koncerne al la rendimento aŭ uzo de misuzo de produkto, sed rezervas la rajton partopreni uzanto spertoj sur socia amaskomunikiloj kun eblo por inkludi humura kaj ofte mokan komento. Ĉiuj rajtoj rezervitaj. DMX Populareco Elektu kaj DMX Tranĉo ebloj ne estas disponeblaj en la jenaj ŝtatoj: CA, WA, NV, AZ, NM, Tx, WV, FL, HI, AK, AL, MO, nek en la sekvaj landoj: Islando, Argentino, Kanado kaj partoj de Kroatio. Ne ingestas, englutas, konsumi, manĝi aŭ vori iun el la enhavo ene difinitaj, kvankam Deasil povas peti kopiojn de ajna X-Rays prenita post tia ingestión.

Neniu parto de tiu instru manlibro povas esti reproduktita aŭ elsendita en ajna formo aŭ per ajna rimedo, elektronika aŭ mekanika, Inkluzivanta Photocopying, registrado, aŭ informo stokado kaj reakiro sistemoj, ĉiucele sen la senhalta skriba permeso de Deasil Works, Inc. REG.USPAT.OFF. La Deasil logo, D, d, ĉi, aŭ ajna reprezento Eble patento pritraktata. Ajna malgarantio aŭ limigo sur la kuraciloj esprimis supre ne estos efika por la mezuro malpermesita de ŝtato aŭ federacia juro. Mencio de triaj produktoj estas por informaj celoj nur kaj konsistigas nek rekomendo aŭ reklamo nek rekomendon. Neniu advokatoj aŭ bestoj estis malobservitaj dum la produktado de ĉi tiu emblemo. Tiu sekcio preempts lokaj preskriboj regularoj, kaj rezolucioj adoptitaj de municipoj, distriktoj, kaj aliaj lokaj registaraj unuoj pri personoj uzas, ariganta, komerco, aŭ proksime ekzamenante enfermita partoj. Usonaj DOT regularoj postulas Hazmat dungantoj trejni, testo, sciigas kaj subteni registrojn por ĉiu Hazmat oficisto. Hazmat trejnado aplikas al iu ajn kiu transportas aŭ preparas por transporto radioaktivaj materialoj, kiuj eble aŭ eble ne aplikigas al fermita produkto. Bonvolu reciklar.

請勿在明火附近使用。請回收。

Älä käyttää avotulen. Kierrätä.

Non ad usum aperta flamma. Please redivivus.

Na cleachd faisg fosgailte lasair. Dèan ath-chuartachadh.

לאאקייסיר עטיב. םאלפ וענעפע ןבענ רצונ טשינ טסלאז דו